



УПРАВЛЕНИЕ ФЕДЕРАЛЬНОЙ СЛУЖБЫ  
ГОСУДАРСТВЕННОЙ СТАТИСТИКИ  
ПО Г. МОСКВЕ И МОСКОВСКОЙ ОБЛАСТИ

# Основные показатели розничной торговли в Московской области



ноябрь 2023 года



# Основные показатели розничной торговли

Московская область

ноябрь 2023 года

- 01 Оборот розничной торговли
- 02 Индексы физического объема оборота розничной торговли
- 03 Оборот общественного питания
- 04 Индексы физического объема оборота общественного питания
- 05 Товарные запасы в организациях розничной торговли



# ОБОРОТ РОЗНИЧНОЙ ТОРГОВЛИ

ноябрь 2023 г.

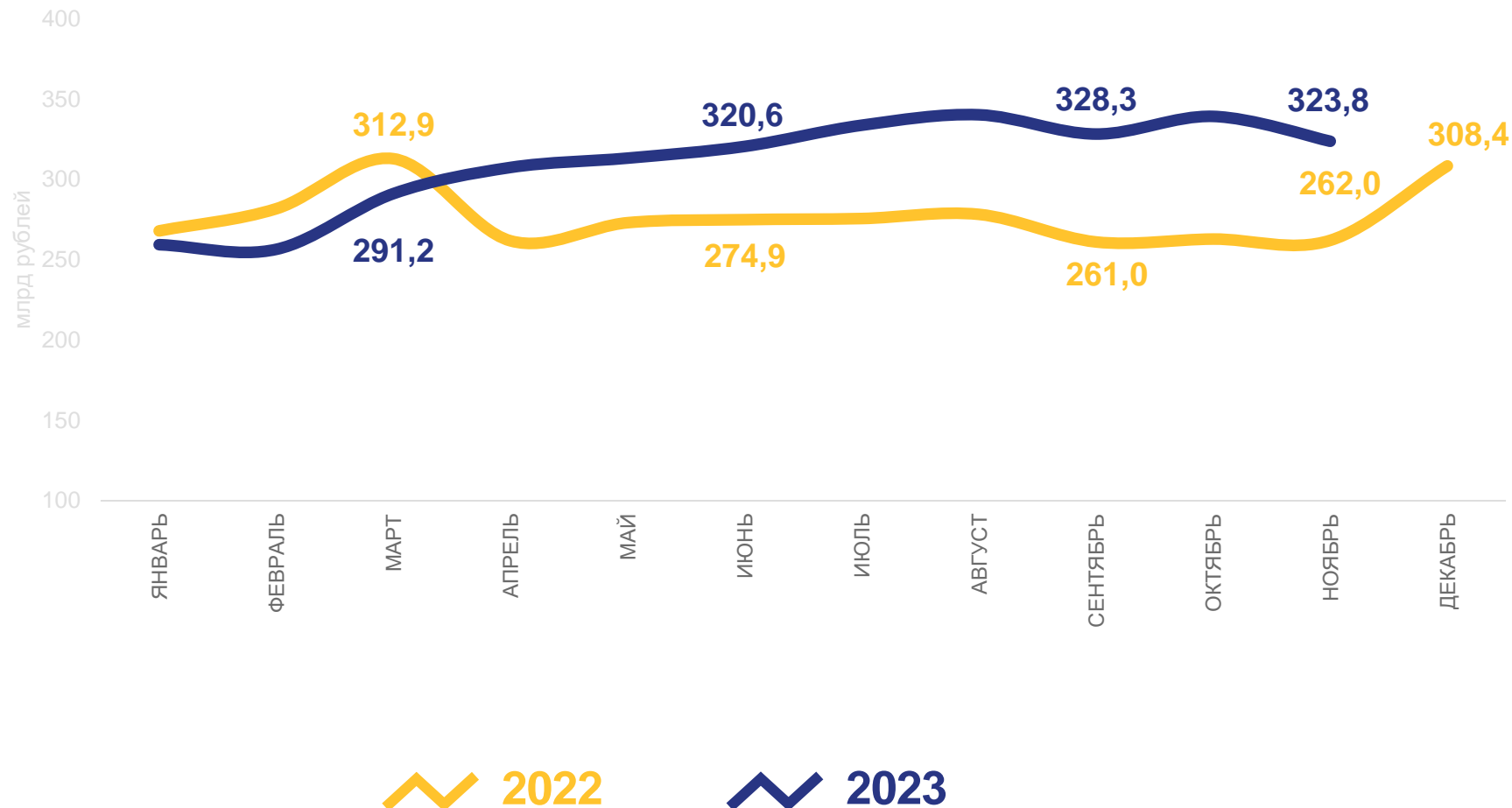
Оборот розничной торговли

**323,8**

млрд рублей

**изменение**  
к ноябрю 2022 г.  
(в сопоставимых ценах)

**+15,7%**





# ОБОРОТ РОЗНИЧНОЙ ТОРГОВЛИ

ноябрь 2023 г.

## Оборот розничной торговли - всего

**323,8**

млрд рублей

**115,7%**

к ноябрю 2022 г.

в том числе:  
оборот торговых организаций,  
индивидуальных предпринимателей  
вне рынка

**319,3**

млрд рублей

**115,6%**

к ноябрю 2022 г.

продажа товаров на розничных  
рынках и ярмарках

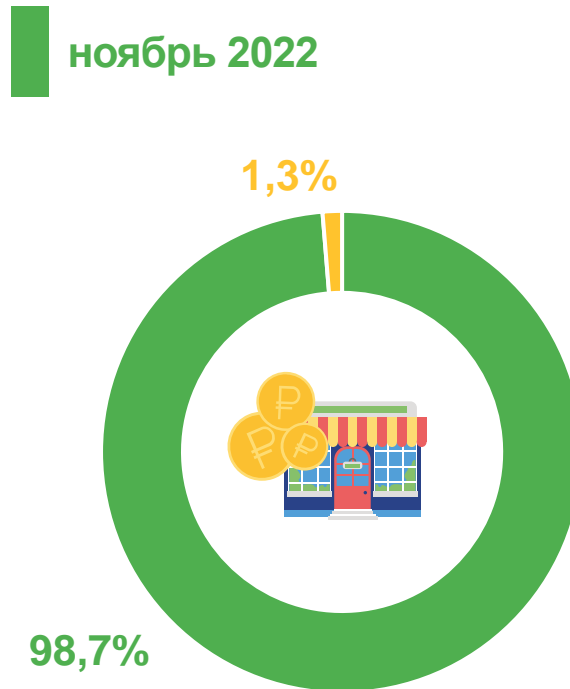
**4,4**

млрд рублей

**122,7%**

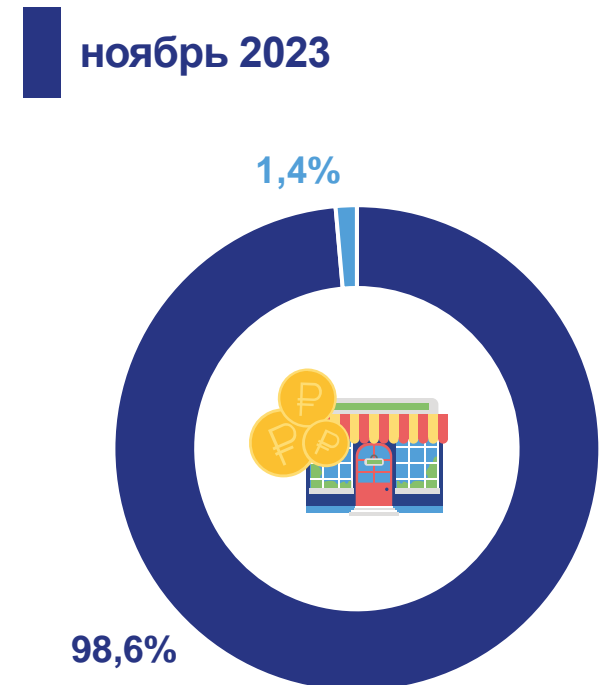
к ноябрю 2022 г.

ноябрь 2022



- Торговые организации и ИП
- Розничные рынки и ярмарки

ноябрь 2023



- Торговые организации и ИП
- Розничные рынки и ярмарки





# ИНДЕКСЫ ФИЗИЧЕСКОГО ОБЪЕМА ОБОРОТА РОЗНИЧНОЙ ТОРГОВЛИ

ноябрь 2023 г.

в % к октябрю 2023 г.



**96,1**

Оборот розничной торговли



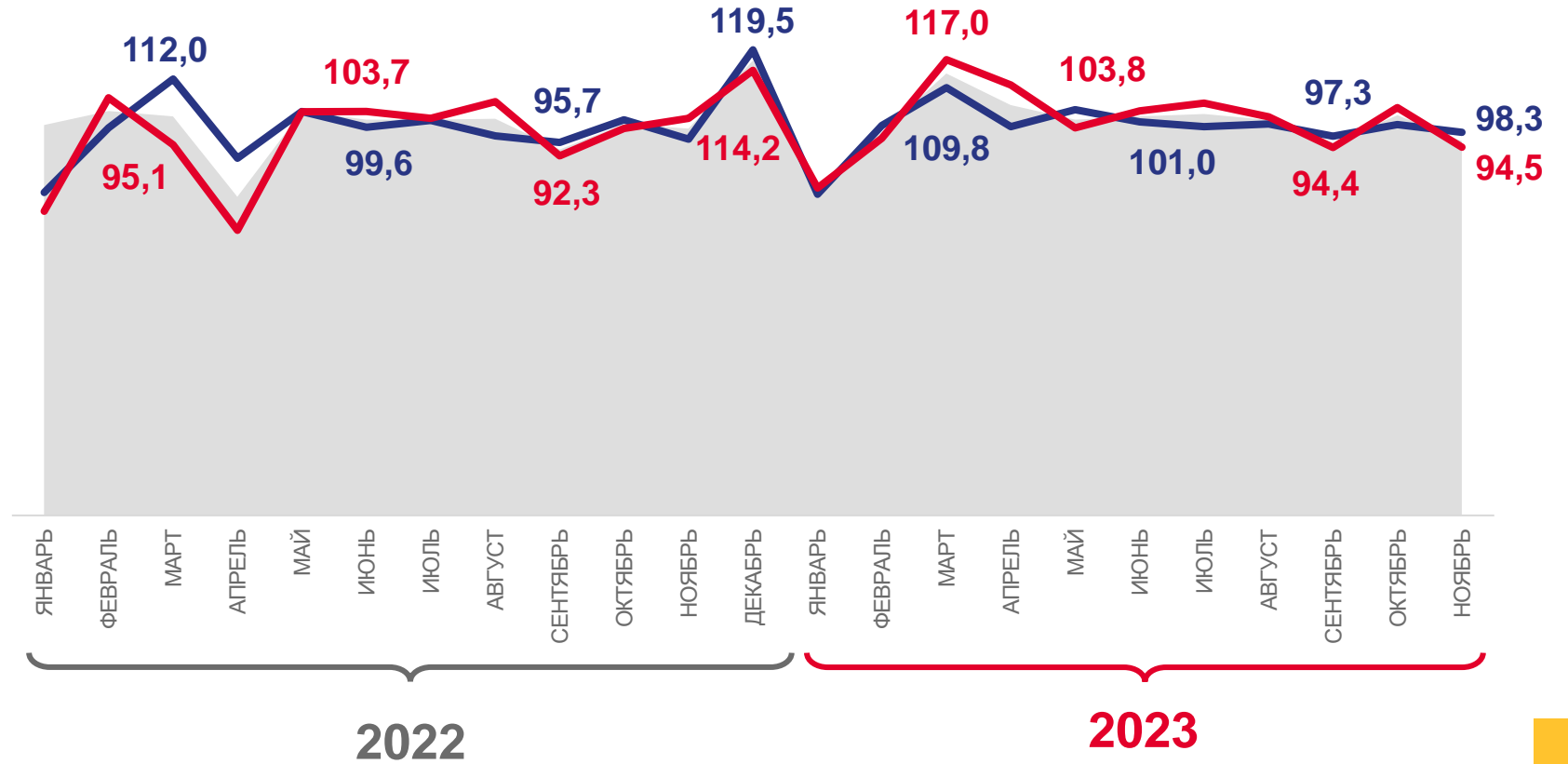
**98,3**

Оборот розничной торговли  
пищевыми продуктами, включая  
напитки, и табачными изделиями



**94,5**

Оборот розничной торговли  
непродовольственными товарами



Оборот розничной торговли

Оборот розничной торговли  
непродовольственными товарами



Оборот розничной торговли пищевыми продуктами,  
включая напитки, и табачными изделиями





# РОЗНИЧНАЯ ТОРГОВЛЯ

ноябрь 2023 г. в % к октябрю 2023 г.

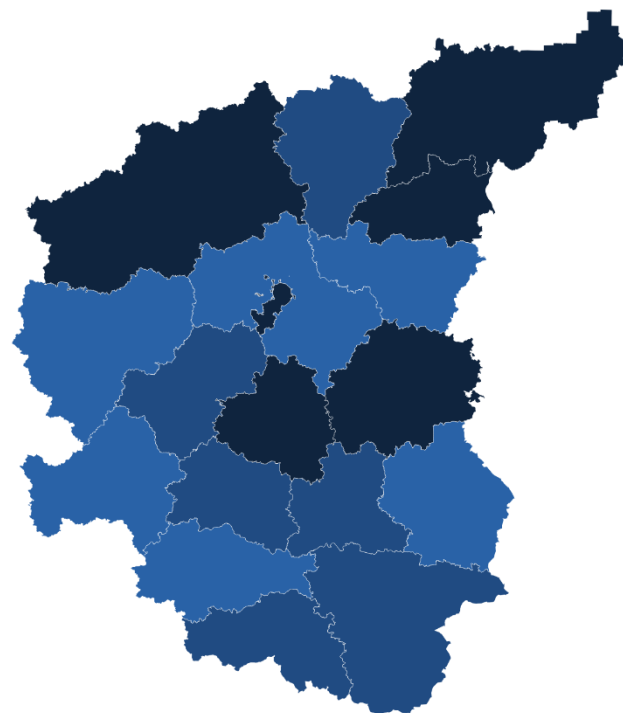
## Регионы ЦФО

с наибольшими и наименьшими значениями



**4** субъекта ЦФО  
значение индекса **больше**,  
чем по России

**14** субъектов ЦФО  
значение индекса **меньше**,  
чем по России



от 95,7 до 97,0

от 97,1 до 97,7

от 97,8 до 99,3





# ИНДЕКСЫ ФИЗИЧЕСКОГО ОБЪЕМА ОБОРОТА РОЗНИЧНОЙ ТОРГОВЛИ

ноябрь 2023 г.

в % к ноябрю 2022 г.



Оборот розничной торговли

115,7



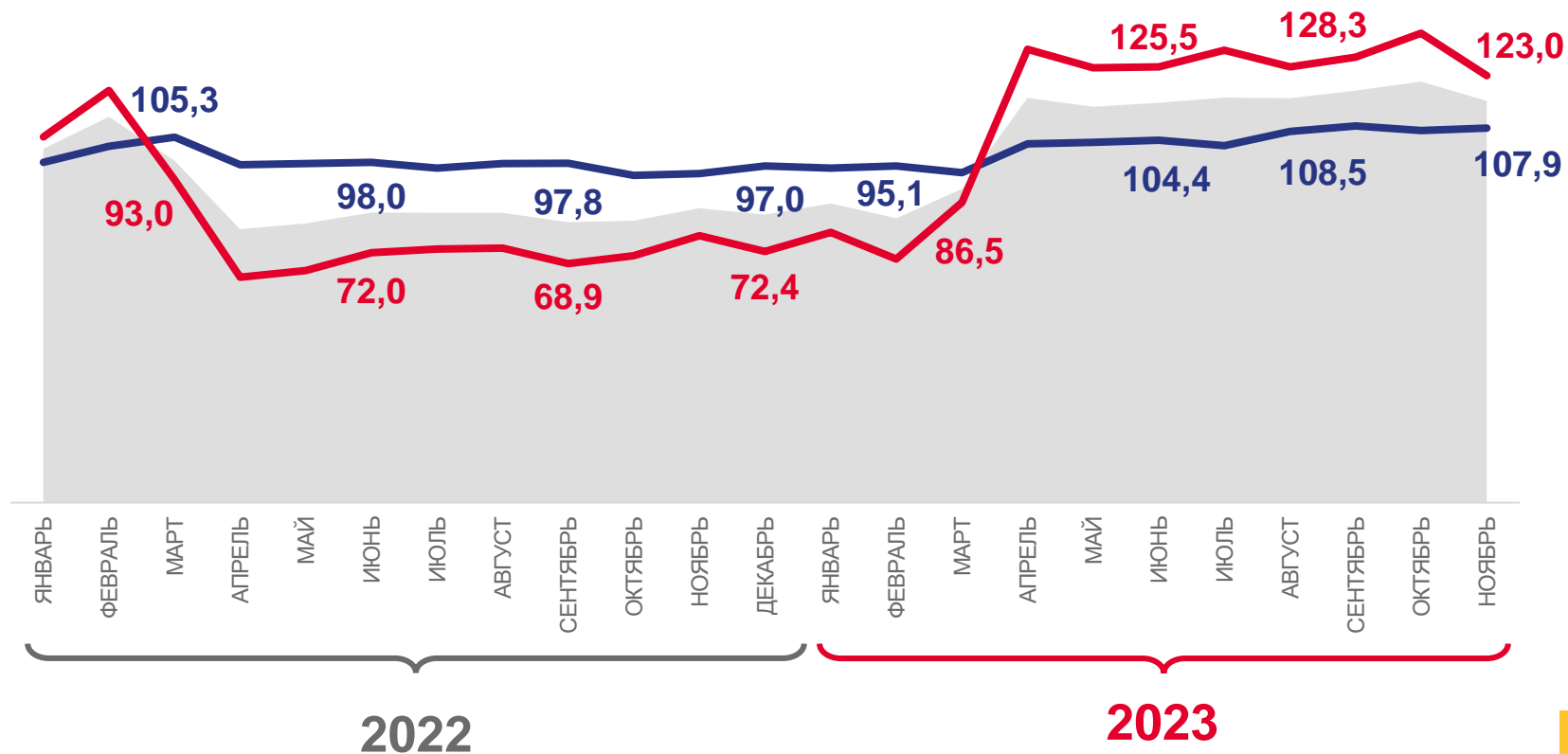
Оборот розничной торговли непродовольственными товарами

123,0



Оборот розничной торговли пищевыми продуктами, включая напитки, и табачными изделиями

107,9



Оборот розничной торговли



Оборот розничной торговли непродовольственными товарами



Оборот розничной торговли пищевыми продуктами, включая напитки, и табачными изделиями





# РОЗНИЧНАЯ ТОРГОВЛЯ

ноябрь 2023 г. в % к ноябрю 2022 г.

## Регионы ЦФО

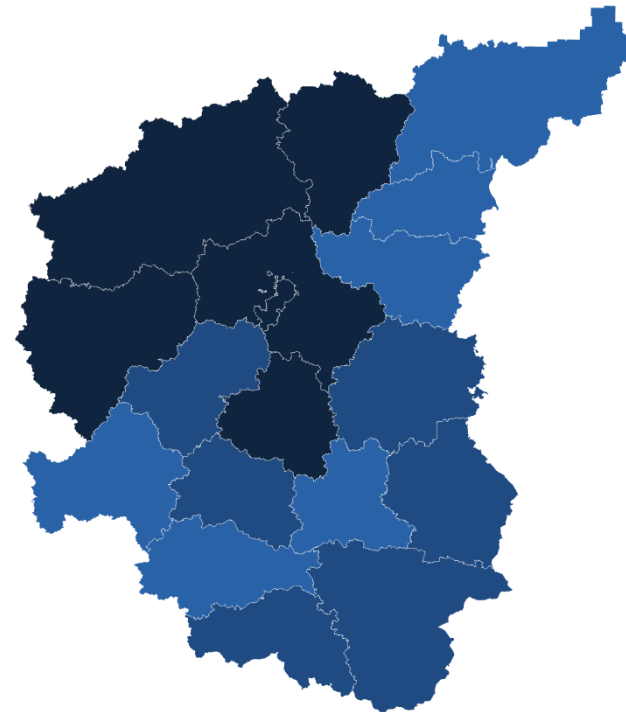
с наибольшими и наименьшими значениями



**5** субъектов ЦФО  
значение индекса **больше**,  
чем по России

**1** субъект ЦФО  
значение индекса **равно**  
значению России

**12** субъектов ЦФО  
значение индекса **меньше**,  
чем по России



от 93,9 до 104,0

от 104,1 до 108,3

от 108,4 до 116,2



<sup>1</sup> Без учета статистической информации по Донецкой Народной Республике (ДНР), Луганской Народной Республике (ЛНР), Запорожской и Херсонской областям.





# ОБОРОТ ОБЩЕСТВЕННОГО ПИТАНИЯ

ноябрь 2023 г.

Оборот общественного  
питания

**17,3**

млрд рублей

**изменение**

к ноябрю 2022 г.  
(в сопоставимых ценах)

**+20,4%**





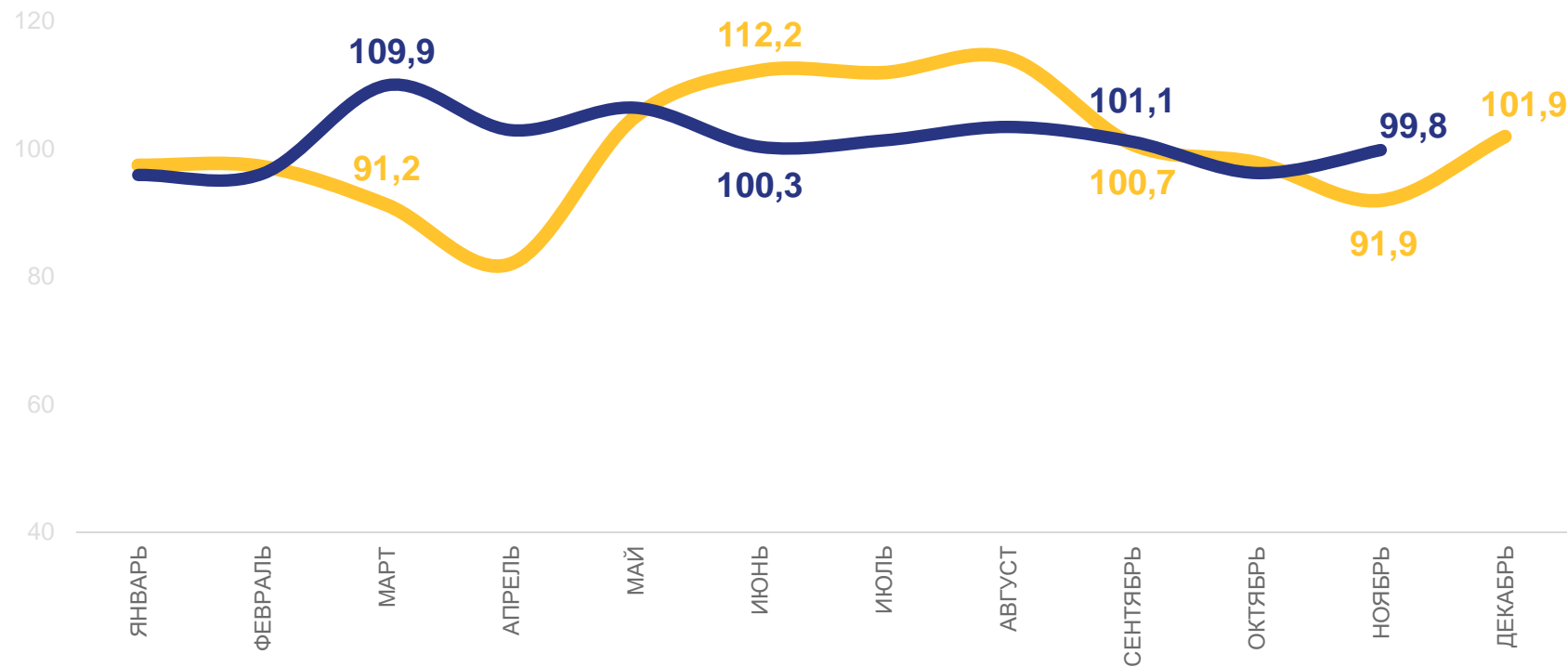
# ИНДЕКСЫ ФИЗИЧЕСКОГО ОБЪЕМА ОБОРОТА ОБЩЕСТВЕННОГО ПИТАНИЯ

ноябрь 2023 г.

в % к октябрю 2023 г.



**99,8**



 2022

 2023





# ОБОРОТ ОБЩЕСТВЕННОГО ПИТАНИЯ

ноябрь 2023 г. в % к октябрю 2023 г.

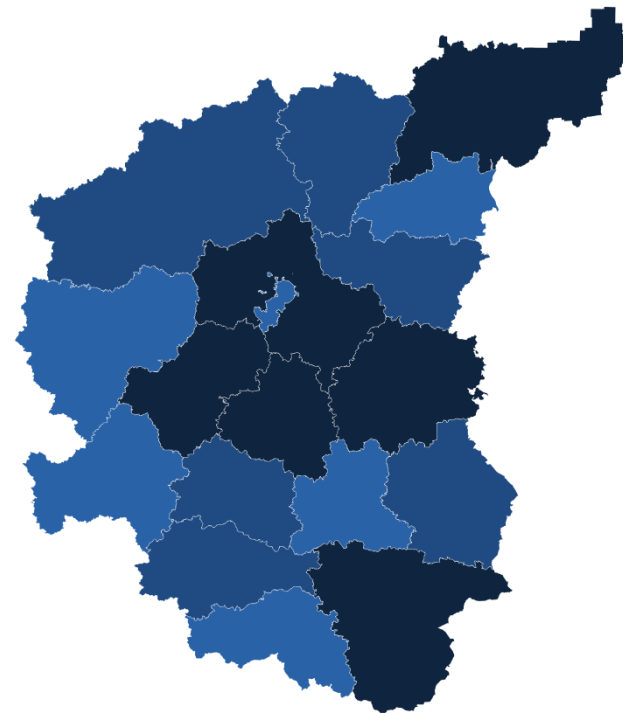
## Регионы ЦФО

с наибольшими и наименьшими значениями



**10** субъектов ЦФО  
значение индекса **больше**,  
чем по России

**8** субъектов ЦФО  
значение индекса **меньше**,  
чем по России



от 92,7 до 95,6

от 95,7 до 98,4

от 98,5 до 103,3



<sup>1</sup> Без учета статистической информации по Донецкой Народной Республике (ДНР), Луганской Народной Республике (ЛНР), Запорожской и Херсонской областям.



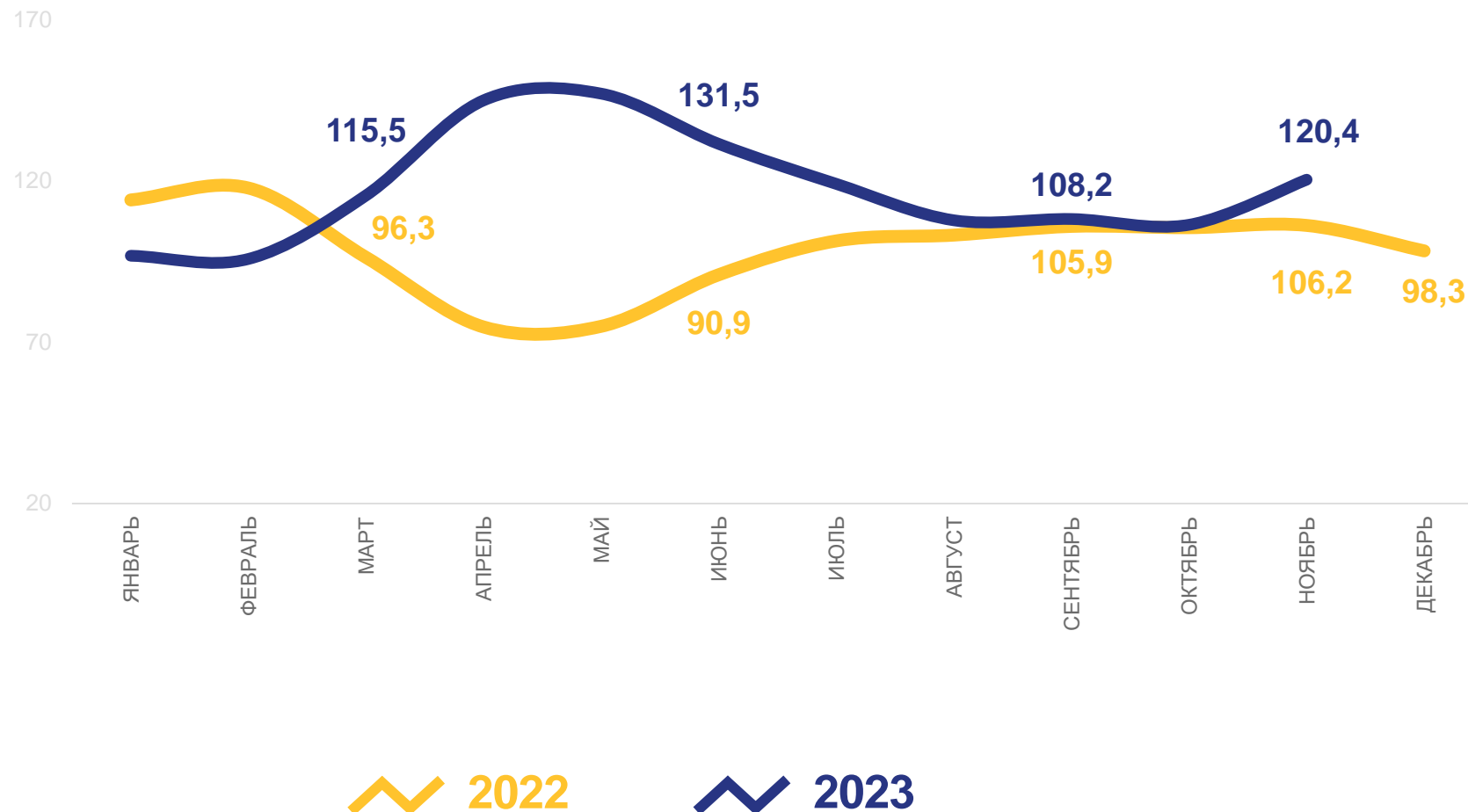
# ИНДЕКСЫ ФИЗИЧЕСКОГО ОБЪЕМА ОБОРОТА ОБЩЕСТВЕННОГО ПИТАНИЯ

ноябрь 2023 г.

в % к ноябрю 2022 г.



120,4





# ОБОРОТ ОБЩЕСТВЕННОГО ПИТАНИЯ

ноябрь 2023 г. в % к ноябрю 2022 г.

## Регионы ЦФО

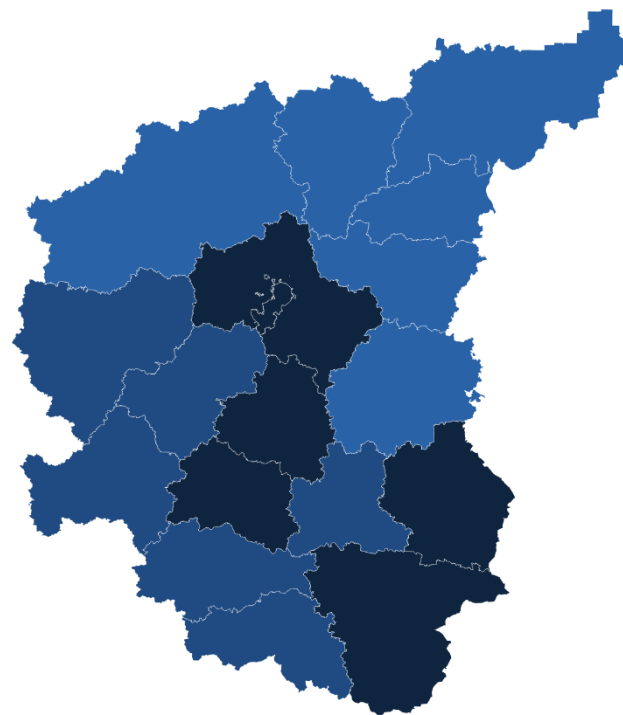
с наибольшими и наименьшими значениями



**4** субъекта ЦФО  
значение индекса **больше**,  
чем по России

**1** субъект ЦФО  
значение индекса **равно**  
значению России

**13** субъектов ЦФО  
значение индекса **меньше**,  
чем по России



от 76,6 до 97,5

от 97,6 до 105,6

от 105,7 до 190,3



<sup>1</sup> Без учета статистической информации по Донецкой Народной Республике (ДНР), Луганской Народной Республике (ЛНР), Запорожской и Херсонской областям.



# ТОВАРНЫЕ ЗАПАСЫ В ОРГАНИЗАЦИЯХ РОЗНИЧНОЙ ТОРГОВЛИ

на 1 декабря 2023 г.

## Запасы

**340,0**

млрд рублей

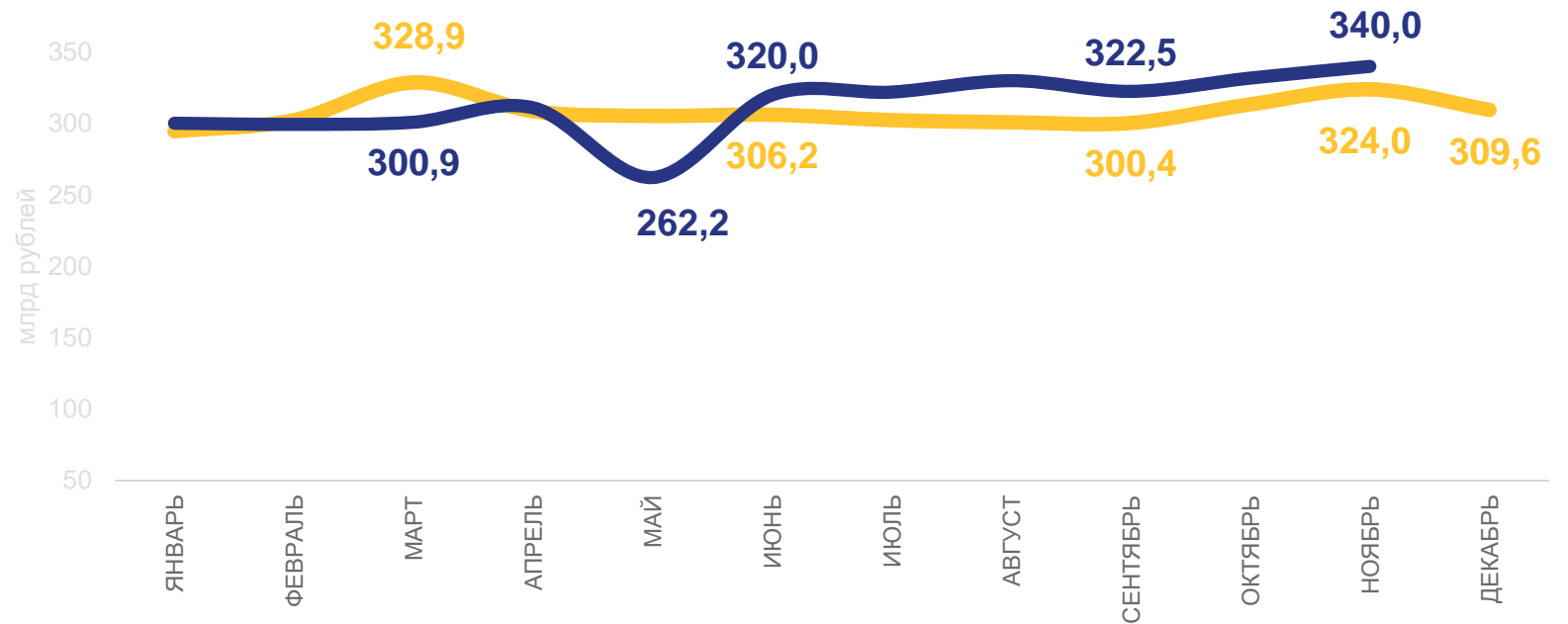
**98,2%**

к 1 декабря 2022 г.  
(в сопоставимых ценах)

## Обеспеченность запасами

**52**

дня торговли



2022

2023